


## II. gimnazija

Križanićeva 4., RH - Zagreb 10000

Tel: 01/4611834, 01/4662854 - e-mail: [2.gimnazija-zagreb@zg.t-com.hr](mailto:2.gimnazija-zagreb@zg.t-com.hr) - [www.druga.hr](http://www.druga.hr)

### PLAN EVAKUACIJE I SPAŠAVANJA



## PLAN EVAKUACIJE I SPAŠAVANJA

### II. GIMNAZIJA, ZAGREB

## II. gimnazija

Križanićeva 4., RH - Zagreb 10000

Tel: 01/4611834, 01/4662854 - e-mail: [2.gimnazija-zagreb@zg.t-com.hr](mailto:2.gimnazija-zagreb@zg.t-com.hr) - [www.druga.hr](http://www.druga.hr)

### PLAN EVAKUACIJE I SPAŠAVANJA

#### 1. UVOD

2. OPĆE NAPOMENE .....	03-03
3. ZAHTJEVI ZA PRAVILNE EVAKUACIJSKE PUTOVE I IZLAZE .....	05-06
4. ORGANIZACIJA, UPRAVLJANJE I PROVOĐENJE EVAKUACIJE .....	07-08
5. OSPOSOBLJAVANJE OSOBA KOJE ĆE PROVODITI EVAKUACIJU I SPAŠAVANJE .....	08-09
6. NAČIN UZBUNJIVANJA .....	09-09
7. POSTUPAK U SLUČAJU EVAKUACIJE.....	09-10
8. EVAKUACIJSKE ZONE .....	10-11
9. IZLAZI I IZLAZNI PUTEVI .....	11-12
10. ZAVRŠNE ODREDBE .....	12-12

Prilozi br. 1., 2. i 5. ....13-17

Prilozi br. 3. i 4. – interno (bez objave na webu)

## II. gimnazija

Križanićeva 4., RH - Zagreb 10000

Tel: 01/4611834, 01/4662854 - e-mail: [2.gimnazija-zagreb@zg.t-com.hr](mailto:2.gimnazija-zagreb@zg.t-com.hr) - [www.druga.hr](http://www.druga.hr)

### PLAN EVAKUACIJE I SPAŠAVANJA

Na temelju članka 25. Statuta te članka 16. Pravilnika o zaštiti na radu, u svezi članka 55. Zakona o zaštiti na radu („Narodne novine“ br. 71/14., 118/14., 154/14., 94/18. i 96/18.), odredaba Zakona o zaštiti od požara („Narodne novine“ br. 92/10.), Zakona o sustavu civilne zaštite („Narodne novine“ br. 82/15., 118/18., 31/20.), Školski odbor II. gimnazije iz Zagreba, Križanićeva 4. (u daljnjem tekstu: Škola), dana 05. veljače 2021. godine, na prijedlog Drage Bagića, prof., ravnatelja donosi

## PLAN EVAKUACIJE I SPAŠAVANJA

### 1. UVOD

- 1) Predmetnu građevinu škole koristi II. i VII. gimnazija, koje dijele cjelokupni prostor škole i dvorišta. Objekt je jedinstvena građevinska cjelina s prostorima XVI. i Klasične gimnazije.

### 2. OPĆE NAPOMENE

#### Članak 1.

- 1) Pod evakuacijom (sklanjanjem) u smislu ovoga Plana podrazumijeva se unaprijed programiran, organiziran, učinkovit te uvjetovan način napuštanja ugroženih prostorija i prostora Škole korištenjem planiranih evakuacijskih putova do sigurnog mjesta, a prije nego što nastupi opasnost po život ili zdravlje zaposlenika i učenika izazvana iznenadnim događajem/ rizikom kojega je nastup i štetne posljedice moguće predvidjeti.
- 2) Izrazi navedeni u ovom Planu neutralni su glede rodne pripadnosti i odnose se jednako na muške i ženske osobe.

#### Članak 2.

- 1) Pod spašavanjem u smislu ovoga Plana podrazumijevamo organizirano provođenje radnji uvježbanim postupcima i pomoću odgovarajuće opreme i sredstava kojima se zaposlenicima i učenicima zatečenim u ugroženim prostorima i prostorijama Škole pruža pomoć u napuštanju tih prostorija odnosno prostora, kada uslijed okolnosti nastalih iznenadnim događajem sami ne mogu napustiti ove prostorije odnosno prostore, a da pri tom ne dovedu u opasnost svoj život ili zdravlje.

#### Članak 3.

- 1) Svi zaposlenici moraju se upoznati sa sadržajem ovoga Plana te se na propisani način osposobiti i uvježbati za njegovo provođenje.
- 2) Sa sadržajem ovoga Plana zadužene osobe moraju na odgovarajući način upoznati učenike i zaposlenike škole.

## II. gimnazija

Križanićeva 4., RH - Zagreb 10000

Tel: 01/4611834, 01/4662854 - e-mail: [2.gimnazija-zagreb@zg.t-com.hr](mailto:2.gimnazija-zagreb@zg.t-com.hr) - [www.druga.hr](http://www.druga.hr)

### PLAN EVAKUACIJE I SPAŠAVANJA

#### Članak 4.

- 1) Uvježbavanje provođenja evakuacije obvezno je za sve zaposlenike i učenike te se mora provoditi barem jednom u dvije godine.
- 2) Vrijeme održavanja vježbi određuje Ravnatelj Škole i voditelj evakuacije - osoba koje će provoditi evakuaciju i spašavanje, bez prethodne najave i obavješćivanja.
- 3) Kontrolu uspješnosti provedene vježbe vrši Ravnatelj Škole i voditelj evakuacije - osoba koje će provoditi evakuaciju i spašavanje.
- 4) O provedenoj vježbi evakuacije potrebno je napraviti zapisnik koji se čuva u tajništvu Škole.

#### Članak 5.

- 1) Evakuacija i spašavanje se provode prije, tijekom ili nakon nastanka događaja kojim su ugroženi životi i zdravlje prisutnih osoba, odnosno koji štete materijalnim dobrima.
- 2) Evakuacija može biti potpuna ili djelomična.
- 3) Evakuacija je potpuna ako se napušta cijela građevina.
- 4) Evakuacija je djelomična ako se napušta samo dio građevine.

#### Članak 6.

- 1) Građevina se smatra ugroženom ako nastupe opasnosti ili neposredne mogućnosti koje dovode do takvih događaja koji ugrožavaju zdravlje ili život ljudi koji borave u građevini, odnosno sigurnost dobara što se nalaze u građevini.

#### Članak 7.

- 1) Događaji koji mogu uvjetovati ugroženost građevine (opasni događaji) i njenu evakuaciju su različiti po nastanku, trajanju, intenzitetu i posljedicama te mogu biti:
  - požar, bez obzira na intenzitet i razloge nastajanja,
  - eksplozije, nastale iz bilo kojeg razloga,
  - potres,
  - poplave, nastale uslijed oluje, bujice ili oštećenja na vodo zaštitnim uređajima i kvarovima na instalacijama,
  - orkanski vjetrovi i slične nepogode izazvane jakim strujanjima zraka,
  - pretjerane snježne i druge padaline,
  - panika, izazvana bilo kojim razlogom,
  - urušavanje dijelova građevine, prvenstveno zbog preopterećenja nosivih konstrukcija, tj. neadekvatnog korištenja,
  - teroristički čin.

#### Članak 8.

- 1) Izvori opasnosti su okolnosti koje uvjetuju ili povećavaju mogućnost nastajanja događaja koji ugrožavaju građevinu (opasni događaji) i dovode do evakuacije.

## II. gimnazija

Križanićeva 4., RH - Zagreb 10000

Tel: 01/4611834, 01/4662854 - e-mail: [2.gimnazija-zagreb@zg.t-com.hr](mailto:2.gimnazija-zagreb@zg.t-com.hr) - [www.druga.hr](http://www.druga.hr)

### PLAN EVAKUACIJE I SPAŠAVANJA

- 2) Najčešći izvori opasnosti su:
- tehničke neispravnosti na konstrukciji, instalacijama i uređajima građevine,
  - ljudski faktor,
  - namjerno ugrožavanje sigurnosti građevine (paljevine, sabotaze i sl.),
  - izazivanje panike,
  - svjesno ili nesvjesno vršenje opasnih radnji i kršenje zabrana od strane pojedinaca ili skupina,
  - elementarne nepogode i drugi vanjski utjecaji na građevinu.

#### NAPOMENA

U slučaju nestanka ili isključenja električne energije, za osvjetljenje izlaza i izlaznih puteva koristi se protupanik rasvjeta i ručne svjetiljke.

### 3. ZAHTJEVI ZA PRAVILNE EVAKUACIJSKE PUTOVE I IZLAZE

#### Članak 9.

- 1) Putevi evakuacije su horizontalni i vertikalni pomoćni i glavni komunikacijski putevi unutar građevine (hodnici, stubišta, ulazi/izlazi).
- 2) Ovim Planom komunikacijski putevi unutar građevine određeni su i označeni u svrhu najuspješnijeg napuštanja ugroženih dijelova građevine i dolaska do razine tla.

#### Članak 10.

- 1) U slučaju nastajanja događaja koji ugrožavaju građevinu, ugroženi su redovno i putevi evakuacije te ih je, zbog uspješnog odvijanja evakuacije potrebno maksimalno organizirano - taktički i tehnički zaštititi.
- 2) Putevi evakuacije moraju biti stalno slobodni u cijeloj širini i dužini te se na njima ne smije odlagati roba ili bilo kakvi drugi predmeti i materijali.

#### Članak 11.

- 1) Izvedba, uređenje, održavanje i korištenje planiranih evakuacijskih putova i izlaza treba biti takvo da je u najvećoj mogućoj mjeri izbjegnuto narušavanje sigurnosti prisutnih osoba u slučaju nastanka opasnog događaja.
- 2) Evakuacijski putovi i izlazi moraju svojom dužinom i propusnom moći osiguravati napuštanje ugroženih prostora u vremenu kraćem od vremena nastanka kritičnih uvjeta za život i zdravlje požarom ugroženih osoba. Glede povećanja sigurnosti, sa svakog mjesta unutar objekta, svaka osoba treba u pravilu imati mogućnost izbora kretanja k suprotno smještenim izlazima.

#### Članak 12.

- 1) Evakuacijski putovi i izlazi trebaju biti lako prepoznatljivi i uočljivi neprekidno tijekom korištenja objekta.

## II. gimnazija

Križanićeva 4., RH - Zagreb 10000

Tel: 01/4611834, 01/4662854 - e-mail: [2.gimnazija-zagreb@zg.t-com.hr](mailto:2.gimnazija-zagreb@zg.t-com.hr) - [www.druga.hr](http://www.druga.hr)

### PLAN EVAKUACIJE I SPAŠAVANJA

- 2) Obilježavanje evakuacijskih putova i izlaza obavlja se propisanim znakovima (uočljivim tipskim oznakama) postavljenim na najuočljivijim mjestima. Za osvijetljene znakove treba se osigurati neprekinuto napajanje električnom strujom.
- 3) Prepoznavanje evakuacijskih putova i izlaza ne smije biti ometano postavljenim predmetima ili dekoracijom.
- 4) Projektiranu širinu evakuacijskih putova i izlaza ne smije se tijekom korištenja objekta ničim smanjivati.

#### Članak 13.

- 1) Prostorije koje su požarno ili eksplozijski opasne ne smiju graničiti s evakuacijskim putovima ili izlazima, odnosno od njih moraju biti odijeljene građevinskim elementima propisane otpornosti na požar.
- 2) Prostori ispod stubišnih krakova koji su dio evakuacijskog puta ili izlaza, ne smiju se koristiti za smještaj požarno ili eksplozivno opasnih sadržaja.

#### Članak 14.

- 1) Obodne plohe evakuacijskih putova moraju biti obrađene negorivim materijalima.
- 2) Podovi moraju biti ravni, bez izbočenja ili oštećenja koja mogu uzrokovati pad osoba, a posebno tijekom evakuacije.
- 3) Podovi, također trebaju biti sigurni od klizanja i bez obloga koje se mogu naborati ili pomicati.

#### Članak 15.

- 1) Vrata na evakuacijskim putovima i izlazima moraju biti zaokretnog tipa i u pravilu s otvaranjem u smjeru napuštanja objekta.
- 2) Vrata trebaju biti izvedena, opremljena i održavana tako da se u svakom trenutku mogu jednostavno otvoriti sa strane predviđenog smjera kretanja.
- 3) Vrata predviđena za izlaženje samo u slučaju opasnosti trebaju biti označena za takvo korištenje.

#### Članak 16.

- 1) Zaštitne ograde stubišta kao i bočne plohe na evakuacijskim putovima moraju biti bez detalja koji mogu uhvatiti odjeću.

#### Članak 17.

- 1) Stanje evakuacijskih puteva kontrolira voditelj evakuacije i spašavanja.

## II. gimnazija

Križanićeva 4., RH - Zagreb 10000

Tel: 01/4611834, 01/4662854 - e-mail: [2.gimnazija-zagreb@zg.t-com.hr](mailto:2.gimnazija-zagreb@zg.t-com.hr) - [www.druga.hr](http://www.druga.hr)

### PLAN EVAKUACIJE I SPAŠAVANJA

#### 4. ORGANIZACIJA, UPRAVLJANJE I PROVOĐENJE EVAKUACIJE

##### Članak 18.

- 1) Ovim Planom obuhvaćena je evakuacija zaposlenika i učenika Škole koji se nalaze u ugroženom prostoru u trenutku nastupa rizika odnosno nastupa okolnosti za uzbuđivanje i početak evakuacije, a nemaju posebnih zaduženja ili određenih obveza u svezi provedbe evakuacije.

##### Članak 19.

- 1) Sve osobe koje se nalaze u ugroženom prostoru dužne su prilikom evakuacije pridržavati se ovoga Plana, odnosno uputa i naloga osoba koje su voditelj/i evakuacije.

##### Članak 20.

- 1) Za provođenje i organizaciju evakuacije/ i spašavanja odgovoran je tim za evakuaciju i spašavanje sastavljen od zaposlenika škole.
- 2) Na internom obrascu u Prilogu br. 3, navedeni su podaci o članovima tima za evakuaciju/ i spašavanje.
- 3) Podaci o sastavu tima za spašavanje moraju se ažurirati svake godine, za što je odgovoran Ravnatelj Škole.
- 4) Na čelu tima za spašavanje je voditelj kojeg imenuje Ravnatelj Škole. U slučaju njegove odsutnosti, zamjenjuje ga po radnoj funkciji predviđena zamjena.

##### Članak 21.

- 1) Po dolasku profesionalnih spasilačkih timova, školski tim za spašavanje obvezan je koordinirati u akciji evakuacije s profesionalnom spasilačkom ekipom (profesionalna vatrogasna postrojba ili druga služba DUZS-a) te uskladiti odvijanje evakuacije s njihovim akcijama.

##### Članak 22.

- 1) Tim za spašavanje koordinira i odgovara za svoje aktivnosti voditelju tima za spašavanje i evakuaciju odnosno ravnatelju.
- 2) Tim za spašavanje i evakuaciju je ujedno i tim za gašenje požara.
- 3) Zadaci voditelja tima za spašavanje i evakuaciju su:
  - da pravovremeno donese odluku o evakuaciji građevine te o opsegu evakuacije, na osnovi ocjene mogućnosti nastupanja ili ocjene nastalih opasnih događaja.
  - da odredi način uzbuđivanja i obavješćivanja o evakuaciji, u skladu s ovim Planom (zvučna uzbuna, sukladno Prilogu 5.).
  - da o nastupu i razlozima evakuacije najhitnije obavijesti profesionalne spasilačke timove/ postrojbe, i to:

➤ Državna uprava za zaštitu i spašavanje na tel. 112

## II. gimnazija

Križanićeva 4., RH - Zagreb 10000

Tel: 01/4611834, 01/4662854 - e-mail: [2.gimnazija-zagreb@zg.t-com.hr](mailto:2.gimnazija-zagreb@zg.t-com.hr) - [www.druga.hr](http://www.druga.hr)

### PLAN EVAKUACIJE I SPAŠAVANJA

- vatrogasnu postrojbu MUP-a, ispostava Centar na tel. 193
- hitnu pomoć na tel. 194
- po potrebi gradske komunalne službe (Vodoopskrba i odvodnja, Elektra, Plinara, itd.)

- da rukovodi evakuacijom do dolaska profesionalnih spasilačkih timova/ postrojbi, a po njihovom dolasku uskladi akciju evakuacije s djelovanjem tih timova, prema uputama njihovog voditelja.

- da organizira i omogući svim zaposlenicima i učenicima Škole upoznavanje s odredbama ovoga Plana,

- da organizira i kontrolira osposobljavanje istih za evakuaciju i izvedbu zahvata na građevini i opremi, potrebnim za njeno učinkovito provođenje,

- da organizira vježbe evakuacije najmanje jedanput u dvije godine te da svakodnevno kontrolira ispravnost evakuacijskih puteva i njihovu zakrčenost.

#### Članak 23.

- 1) Evakuaciju provode osobe koje će provoditi evakuaciju i spašavanje – ekipa za spašavanje sastavljena od zaposlenika opremljenih i osposobljenih prema odredbama ovoga Plana (interni Prilozi 2., 3. i 4.).
- 2) Broj osoba koje će provoditi evakuaciju i spašavanje naveden je u internom Prilogu br. 3. ovoga Plana.
- 3) Osobe koje će provoditi evakuaciju i spašavanje odnosno ekipu za spašavanje imenuje Ravnatelj Škole.
- 4) Oprema za evakuaciju i spašavanje koja se mora staviti na raspolaganje, navedena je u internom Prilogu 4. ovoga Plana.

#### Članak 24.

- 1) Otključavanje evakuacijskih vrata vrši se uz pomoć ključa koji je smješten u porti objekta.
- 2) Otključavanje vrši pomoćno tehničko osoblje.

#### Članak 25.

- 1) Posebni zadatak domara je da isključi dovod električne energije na glavnom razvodnom ormaru.

### 5. OSPOSOBLJAVANJE OSOBA KOJE ĆE PROVODITI EVAKUACIJU I SPAŠAVANJE

#### Članak 26.

- 1) Osobe koje će provoditi evakuaciju i spašavanje moraju biti posebno osposobljene za provođenje evakuacije te poslove organiziranja i provođenja osposobljavanja i uvježbavanja svih radnji.
- 2) Način osposobljavanja određuje Ravnatelj Škole.



## II. gimnazija

Križanićeva 4., RH - Zagreb 10000

Tel: 01/4611834, 01/4662854 - e-mail: [2.gimnazija-zagreb@zg.t-com.hr](mailto:2.gimnazija-zagreb@zg.t-com.hr) - [www.druga.hr](http://www.druga.hr)

### PLAN EVAKUACIJE I SPAŠAVANJA

#### 6. NAČIN UZBUNJIVANJA

##### Članak 27.

- 1) Otkrivanje i dojavu elemenata za provođenje evakuacije vrše svi zaposlenici.
- 2) Zaposlenici dojavu obavljaju osobno ili telefonom i to: ravnatelju, tajniku i voditelju smjene, koji vrše procjenu i poduzimaju potrebne mjere uzbunjivanja.

##### Članak 28.

- 1) Uzbunjivanje kojim se nalaže evakuacija u Školi, može se izvršiti:
  - ručnom sirenom (smještenom u prostoru vratarnice) ili električnim zvonom (zvučno uzbunjivanje),
  - ručnom sirenom ili električnim zvonom nalaže se totalna evakuacija standardnim zvučnim signalom predviđenim za elementarne i druge nepogode (sukladno prilogu 4. ovoga Plana):
    - zavijajući i jednolični ton, naizmjenično, neprekidno ako opasni događaj nije požar.
    - jednolični ton u trajanju od 90 sekundi, s tri jednolična tona od 20 sekundi i dvije stanke od 15 sekundi.
    - grafička uputa o načinu alarmiranja mora biti postavljena na uočljivo mjesto u hodniku u prizemlju.
- 2) Ostali zvučni signali koji se koriste u školskom objektu moraju se nedvosmisleno razlikovati od alarma za evakuaciju.
- 3) Zvučni alarm mora biti takvog intenziteta da se dobro čuje i jasno prepoznaje u svim prostorijama Škole.
- 4) Po primitku alarma zaposlenicima i učenicima Škole je zabranjena upotreba telefona, osim u iznimnim slučajevima, da se opterećivanjem linije ne ometa obavješćivanje profesionalnih spasilačkih ekipa.

#### 7. POSTUPAK U SLUČAJU EVAKUACIJE

##### Članak 29.

- 1) U slučaju evakuacije u bilo koje vrijeme, postupak svih zaposlenika i učenika Škole i njihova zaduženja su:
  - osobe koje će provoditi evakuaciju i spašavanje dužne su odmah po prijemu obavijesti (alarma) o evakuaciji učiniti sljedeće:
    - izaći na mjesto okupljanja na školsko igralište,
    - provjeriti jesu li o evakuaciji obaviješteni svi zaposlenici i učenici,
    - odrediti pomoć pri kretanju za zaposlenike i učenike sa smanjenim sposobnostima kretanja,

## II. gimnazija

Križanićeva 4., RH - Zagreb 10000

Tel: 01/4611834, 01/4662854 - e-mail: [2.gimnazija-zagreb@zg.t-com.hr](mailto:2.gimnazija-zagreb@zg.t-com.hr) - [www.druga.hr](http://www.druga.hr)

### PLAN EVAKUACIJE I SPAŠAVANJA

- ovisno o prirodi opasnog događaja odrediti i rasporediti pomoćna sredstva za evakuaciju (nosila, užad, štapove i slično),
  - ustanoviti prohodnost izlaznog puta (što se posebno odnosi na ocjenu nosivosti stubišta ugroženih požarom ili potresom),
  - naložiti promjenu pravca kretanja, odnosno kretanja prema rezervnom izlaznom putu ako je glavni put postao neprohodan,
  - narediti osposobljavanje neprohodnog izlaznog puta ako je to moguće učiniti priručnim sredstvima,
  - u slučaju nemogućnosti upotrebe bilo kojeg izlaznog puta, odrediti obranu tog mjesta od utjecaja opasnog događaja i obavijestiti o situaciji voditelja evakuacije (povicima, znakovima),
  - nastupom i ponašanjem spriječiti pojavu panike.
- 2) Zaposlenik koji obavlja financijske poslove dužan je po oglašavanju i prijemu alarma, a u roku od jedne minute, sva gotovinska sredstva i čekove zaključati u čeličnu kasu i pristupiti evakuaciji s tim da im se kao pratnja pridruži najbliži zaposlenik.
- 3) Dužnost svih ostalih zaposlenika je da odmah po oglašavanju alarma za evakuaciju isključe sva električna i plinska trošila iz mreže (električna računala, pisače svjetiljke i druga rasvjetna tijela, kuhala, štednjake, hladnjak i dr.) te pristupe evakuaciji, odnosno obvezni su bez panike krenuti slobodnim izlaznim putem ka izlazu iz objekta, odnosno mjestu okupljanja izvan objekta - školsko igralište iza građevine (vidi grafički prikaz).
- 4) Ako su glavni evakuacijski putevi na zbornom mjestu postali momentalno neprohodni zbog djelovanja opasnog događaja, izlazi se ostalim prohodnim izlazima u drugom smjeru.

## 8. EVAKUACIJSKE ZONE

### Članak 30.

- 1) Građevina Škole ima četiri evakuacijske zone i to:

**- evakuacijska zona 1**, obuhvaća:

podrum: zdravljak, spremište, mala sportska dvorana i teretana, svlačionice, sportska dvorana, kotlovnica, tehničke prostorije,

**- evakuacijska zona 2**, obuhvaća:

prizemlje: porta, telefonska centrala, uredski prostori, učionice, sanitarni čvorovi i pomoćni prostori,

**- evakuacijska zona 3**, obuhvaća:

1. kat: uredski prostori, učionice, nastavnički kabineti, knjižnica, pismohrana, spremište, sanitarni čvorovi i pomoćni prostori,

**- evakuacijska zona 4**, obuhvaća:

2. kat: učionice, nastavnički kabineti, svečana dvorana, spremište, sanitarni čvorovi i pomoćni prostori.

## II. gimnazija

Križanićeva 4., RH - Zagreb 10000

Tel: 01/4611834, 01/4662854 - e-mail: [2.gimnazija-zagreb@zg.t-com.hr](mailto:2.gimnazija-zagreb@zg.t-com.hr) - [www.druga.hr](http://www.druga.hr)

### PLAN EVAKUACIJE I SPAŠAVANJA

Evakuacijske zone grafički su prikazane, a grafički prikazi se postavljaju na vidno mjesto u školi.

#### 9. IZLAZI I IZLAZNI PUTEVI

##### Članak 31.

- 1) **Evakuacijska zona 1** evakuirat će se preko:
  - unutarnjeg glavnog stubišta prema suterenu i preko pomoćnog izlaza 1. na vanjski prostor te dalje prema zbornom mjestu,
  - preko pomoćnog izlaza 2. iz sjevernog hodnika direktno na vanjski prostor te dalje prema zbornom mjestu,
- 2) **Evakuacijska zona 2** evakuirat će se preko:
  - glavnog izlaza na vanjski prostor te dalje prema zbornom mjestu,
  - unutarnjeg glavnog stubišta prema suterenu i preko pomoćnog izlaza 1. na vanjski prostor te dalje prema zbornom mjestu,
  - pomoćnog izlaza dvorane,
- 3) **Evakuacijska zona 3** evakuirat će se preko:
  - unutarnjeg glavnog stubišta prema suterenu i preko pomoćnog izlaza 1. na vanjski prostor te dalje prema zbornom mjestu, uz mogućnost korištenja glavnog izlaza na razini prizemlja,
  - unutarnjeg pomoćnog stubišta prema prizemlju i preko pomoćnog izlaza dvorane na vanjski prostor te dalje prema zbornom mjestu, uz mogućnost korištenja glavnog izlaza na razini prizemlja,
- 4) **Evakuacijska zona 4** evakuirat će se preko:
  - unutarnjeg glavnog stubišta prema suterenu i preko pomoćnog izlaza 1. na vanjski prostor te dalje prema zbornom mjestu, uz mogućnost korištenja glavnog izlaza na razini prizemlja,
  - unutarnjeg pomoćnog stubišta prema prizemlju i preko pomoćnog izlaza dvorane na vanjski prostor te dalje prema zbornom mjestu, uz mogućnost korištenja glavnog izlaza na razini prizemlja.
- 5) Evakuacijski putevi označeni su evakuacijskim oznaka u školskom objektu te su prikazani na grafičkom prikazu - tlocrtu etaža građevine u školskom objektu.

##### Članak 32.

- 1) Sve evakuacijske zone vode kroz izlaze direktno na slobodan prostor te na zorno mjesto.
- 2) Zorno mjesto je završetak svih izlaznih puteva koji se nalaze izvan ugroženog objekta.

## II. gimnazija

Križanićeva 4., RH - Zagreb 10000

Tel: 01/4611834, 01/4662854 - e-mail: [2.gimnazija-zagreb@zg.t-com.hr](mailto:2.gimnazija-zagreb@zg.t-com.hr) - [www.druga.hr](http://www.druga.hr)

### PLAN EVAKUACIJE I SPAŠAVANJA

- 3) Za sve evakuacijske zone zborna mjesto je na igralištu škole, smješteno na južnoj strani građevine.

#### 10. ZAVRŠNE ODREDBE

##### Članak 33.

- 1) Plan evakuacije i spašavanja stupa na snagu danom objavljivanja na oglasnoj ploči Škole.

##### Članak 34.

- 1) Izmjene i dopune ovog Plana donose se na način i po postupku po kojem je i donesen ovaj Plan.

##### Članak 35.

- 1) Odredbe ovoga Plana dužni su provoditi svi zaposlenici Škole.
- 2) Ravnatelj Škole dužan je s ovim Planom upoznati sve zaposlenike Škole.

##### Članak 36.

- 1) Stupanjem na snagu ovog Plana evakuacije i spašavanja, prestaje važiti Plan evakuacije i spašavanja Klasa: 003-05/13-01, Ur.broj: 251-97-01-13/2-03 od 11. travnja 2013. godine.

##### Članak 37.

- 1) Ovaj Plan evakuacije i spašavanja objavljen je na oglasnoj ploči Škole dana 05. veljače 2021. te stupa na snagu danom objave.

KLASA: 003-05/21-01

URBROJ: 251-97-01-21/3-01

Zagreb, 05. veljače 2021.

Predsjednica Školskog odbora:

Ravnatelj:

-----  
Irena Ihas Jurić, prof., v.r.

-----  
Drago Bagić, prof., v.r.

## II. gimnazija

Križanićeva 4., RH - Zagreb 10000

Tel: 01/4611834, 01/4662854 - e-mail: [2.gimnazija-zagreb@zg.t-com.hr](mailto:2.gimnazija-zagreb@zg.t-com.hr) - [www.druga.hr](http://www.druga.hr)

### PLAN EVAKUACIJE I SPAŠAVANJA

#### PRILOG BR. 1.

Uputa za postavljanje evakuacijskih oznaka u objektu

Postojeće oznake u prostoru su zadovoljavajuće, ali i djelomično nedovoljne te ih je potrebno dopuniti. Evakuacijske oznake potrebno je postaviti:

- na svakih 30 metara evakuacijskog puta; svaku promjenu pravca i nivoa kretanja na evakuacijskom putu; sva stubišta; sva evakuacijska vrata i ostala mjesta gdje postoji mogućnost dezorijentacije osoba u prostoru.

Oznake se postavljaju na vidna mjesta. Oznake moraju zadovoljiti odredbe HRN Z.SO.001 i HRN Z.SO.005.

Pojedine oznake evakuacijskih puteva su (oznake preuzete od ZIRS d.d.):

1. oznaka: evakuacijski put lijevo - IN-3A



2. oznaka: evakuacijski put desno - IN-4A



3. oznaka: stube dolje lijevo - IN-6A



4. oznaka: izlaz - IN-12A



ili



## II. gimnazija

Križanićeva 4., RH - Zagreb 10000

Tel: 01/4611834, 01/4662854 - e-mail: [2.gimnazija-zagreb@zg.t-com.hr](mailto:2.gimnazija-zagreb@zg.t-com.hr) - [www.druga.hr](http://www.druga.hr)

### PLAN EVAKUACIJE I SPAŠAVANJA

5. oznaka: iznad izlaza (npr. IN-20 u 3D Studio) – prioritavno koristiti na evakuacijskih vratima ukoliko ista nije istaknuta na panik rasvjeti (ukoliko istih ima).



6. svi izlazi koji se ne koriste redovito potrebno je označiti oznakom IZLAZ, IN-13A i IN-14A.



Napomena:

Grafički dio plana evakuacije potrebno je izvjesiti na pojedine dijelove evakuacijskog puta - po jedan primjerak u sklopu svake evakuacijske zone.

Sva vrata koja služe za evakuaciju potrebno je odmah u potpunosti staviti u funkciju da se omogući nesmetano korištenje istih (vrata pomoćnih izlaza).

Potrebno je zadužiti člana pojedine evakuacijske zone za pravovremeno otvaranje vrata, na mjestima gdje su iz sigurnosnih razloga vrata zaključana (vrata pomoćnih izlaza) te omogućiti otključavanje pomoćnih vrata: postaviti «čuvar ključa» pored vrata.

Postaviti vatrogasne aparate sukladno grafičkom prilogu plana evakuacije. Mjesta položaja vatrogasnih aparata propisno označiti.

Hidrantske ormariće označiti sukladno normi HRN ISO 6309; nove naljepnice (npr. ZIRS, oznaka INFO – SP 17):



## II. gimnazija

Križanićeva 4., RH - Zagreb 10000

Tel: 01/4611834, 01/4662854 - e-mail: [2.gimnazija-zagreb@zg.t-com.hr](mailto:2.gimnazija-zagreb@zg.t-com.hr) - [www.druga.hr](http://www.druga.hr)

### PLAN EVAKUACIJE I SPAŠAVANJA PRILOG BR. 2

## UPUTE ZA PROVOĐENJE EVAKUACIJE U OBJEKTU

### 1. Način provođenja evakuacije

Na znak uzbunjivanja o iznenadnom događaju ili kod nastupa iznenadnog događaja svi učenici i zaposlene osobe u II. gimnaziji u Zagrebu dužni su se evakuirati prema odredbama ovoga Plana, odnosno, prema uputama osoba zaduženih za rukovođenje akcijom evakuacije i/ili nastavnog osoblja koji su trenutačno na nastavi u učionicama i sl.

Način izvođenja evakuacije iz prizemlja građevine je sljedeći:

- a) evakuacija od mjesta boravka učenika i radnog mjesta ili drugog mjesta u građevini gdje se učenik ili zaposlenik zatekao u slučaju uzbunjivanja, obavlja se u načelu prolazima i hodnicima do izlaza (vanjskih vrata),
- b) domar je dužan hitno obići sva vanjska vrata i provjeriti jesu li zaključana i privremeno učvrstiti krila vrata u otvorenom položaju,
- c) u slučaju da je jedan izlaz blokiran, osoba zadužena za rukovođenje evakuacijom, bez panike, upućuje učenike i djelatnike na drugi izlaz,
- d) u slučaju da su blokirani izlazi, nužna evakuacija se može izvršiti preko prozora u prizemnim prostorima školskog objekta,
- e) nakon izlaza iz građevine učenici i zaposlenici se kreću i moraju okupljati na određenim zbornim mjestima, gdje će od rukovoditelja evakuacije i spašavanja dobiti daljnje upute.

Način izvođenja evakuacije iz katnih dijelova građevine je sljedeći:

- a) evakuacija od mjesta boravka učenika i radnih mjesta na katovima gdje se učenik ili zaposlenik zatekao u slučaju uzbunjivanja, obavlja se hodnicima do stubišta, stubištem silaze u prizemlje, gdje preko predprostora stubišta, prolaza i hodnika u prizemlju dolaze do izlaza (vanjska vrata),
- b) u slučaju da je jedan izlaz s katnih prostora blokiran osoba za rukovođenje evakuacijom i spašavanjem, bez panike upućuje učenike i djelatnike na drugo stubište,
- c) nakon izlaska iz katnih prostora odnosno građevine, učenici i zaposlenici kreću se i moraju se okupiti na određenim zbornim mjestima na otvorenom prostoru gdje će od rukovoditelja evakuacije i spašavanja dobiti daljnje upute.

Evakuacijski putovi, smjerovi kretanja i izlazi prikazani su u nacrtima tlocrta građevine koji se nalaze u grafičkim prilogima ovoga Plana, a postavljeni su na vidna mjesta u Školi.

Ključevi vrata prostorija i izlaznih vrata građevine nalaze se u vratarnici/ portirnici – telefonskoj centrali.

## II. gimnazija

Križanićeva 4., RH - Zagreb 10000

Tel: 01/4611834, 01/4662854 - e-mail: [2.gimnazija-zagreb@zg.t-com.hr](mailto:2.gimnazija-zagreb@zg.t-com.hr) - [www.druga.hr](http://www.druga.hr)

### PLAN EVAKUACIJE I SPAŠAVANJA

Svaki nastavnik u fazi pripreme i evakuacije dužan je:

- okupiti učenike,
- upoznati učenike s pojavom iznenadnog događaja, poduzeti mjere za uklanjanje panike i to bez uzbuđenja i straha,
- izdati kratke i jasne naloge za evakuaciju učenika usmjeravajući ih na točno određeni prolaz i na određeno mjesto za okupljanje,
- usmjeriti učenike da se prema izlazima kreću u redu na tih i brz način; svako trčanje treba strogo zabraniti,
- organizirati pomoć pri izlasku ozlijeđenim učenicima (ako ih ima) tako da im pomažu neozlijeđeni učenici,
- provjeriti jesu li svi učenici i zaposlenici napustili građevinu (učionice, kabineti, knjižnica i čitaonica, sanitarne prostorije i dr.).

Ostali zaposlenici na znak uzbunjivanja o iznenadnom događaju moraju učiniti sljedeće:

#### - u prvoj fazi:

- upućivati učenike prema najbližim izlazima za evakuaciju iz građevine,
- nadzirati cijeli tijek evakuacije učenika,
- pomoći pri izlazu eventualno ozlijeđenim učenicima,
- u slučaju da je koji izlaz blokiran uputiti učenike na najbliži sljedeći izlaz,
- svojim ponašanjem djelovati tako da se ne stvara panika,
- obaviti brzi nadzor jesu li svi učenici napustili građevinu.

#### - u drugoj fazi:

- isključiti iz rada opremu i uređaje kojima rukuju i isključiti potrebne instalacije,
- nakon što su građevinu napustili svi učenici obaviti vlastitu evakuaciju,
- tijekom evakuacije izvršavati naloge osoba zaduženih za rukovanje evakuacijom,
- nakon izlaska iz građevine moraju se okupiti na određenom zbornom mjestu, gdje će dobiti daljnje upute.

Rukovoditelji evakuacije i spašavanja dužni su za vrijeme evakuacije:

- nadzirati i koordinirati akcije u svrhu evakuacije
- obzirom na razvoj događaja tijekom evakuacije, izdavati naloge pojedinim nastavnicima i drugim odgovornim zaposlenicima za poduzimanje posebnih mjera u svezi s nastalim promjenama,
- poduzimati dodatne mjere posebice u slučajevima kada evakuacija nije u cijelosti izvedena.

## 2. Postupci nakon provedene evakuacije

Nakon provedene evakuacije i okupljanja učenika i zaposlenika na zbornim mjestima, rukovoditelji evakuacije i spašavanja, procjenjuju situaciju u okviru koje:

- s nastavnim osobljem provjeravaju jesu li svi učenici i djelatnici napustili građevine,
- određuju radnje koje treba poduzeti na nužnom saniranju posljedica iznenadnog događaja (gašenje požara i sl.),
- određuju radnje koje treba poduzeti radi provođenja akcije spašavanja ako ima osoba koje su blokirane u dijelovima građevine (korištenje opreme za izvođenje spašavanja, određivanje rasporeda i redoslijeda spašavanja i sl.)
- otpuštaju kućama preostale osobe koje ne mogu sudjelovati u daljnjim akcijama.



## II. gimnazija

Križanićeva 4., RH - Zagreb 10000

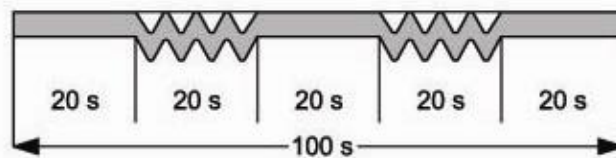
Tel: 01/4611834, 01/4662854 - e-mail: [2.gimnazija-zagreb@zg.t-com.hr](mailto:2.gimnazija-zagreb@zg.t-com.hr) - [www.druga.hr](http://www.druga.hr)

### PLAN EVAKUACIJE I SPAŠAVANJA

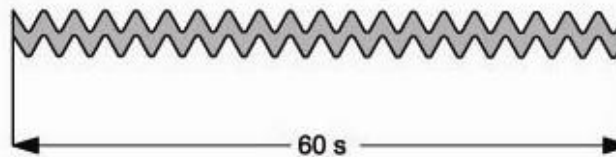
#### PRILOG BR. 5.

#### 1. ZNAKOVI ZA UZBUNJIVANJE

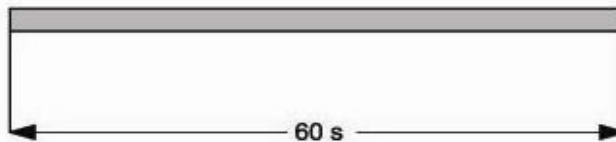
##### UPOZORENJE NA NADOLAZEĆU OPASNOST



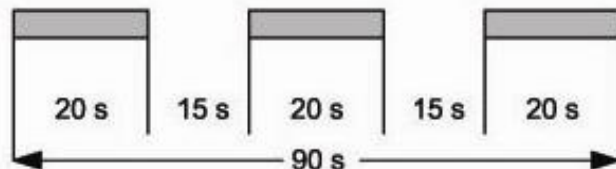
##### NEPOSREDNA OPASNOST



##### PRESTANAK OPASNOSTI



##### ZNAK ZA UZBUNJIVANJE VATROGASNIH POSTROJBI I DRUGIH SNAGA ZAŠTITE I SPAŠAVANJA – VATROGASNA UZBUNA



Napomena:

Obavijest o jedinstvenom europskom broju za hitne službe 112 i znakovi za uzbuñivanje moraju biti istaknuti na vidljivom mjestu u prostoru Škole.